

Propriétés

Cote de coordonnées Horizontal

Cote de coordonnées (1) Modifier le type

Graphismes

Repère	<input checked="" type="checkbox"/>
2ème ligne de repère	<input checked="" type="checkbox"/>

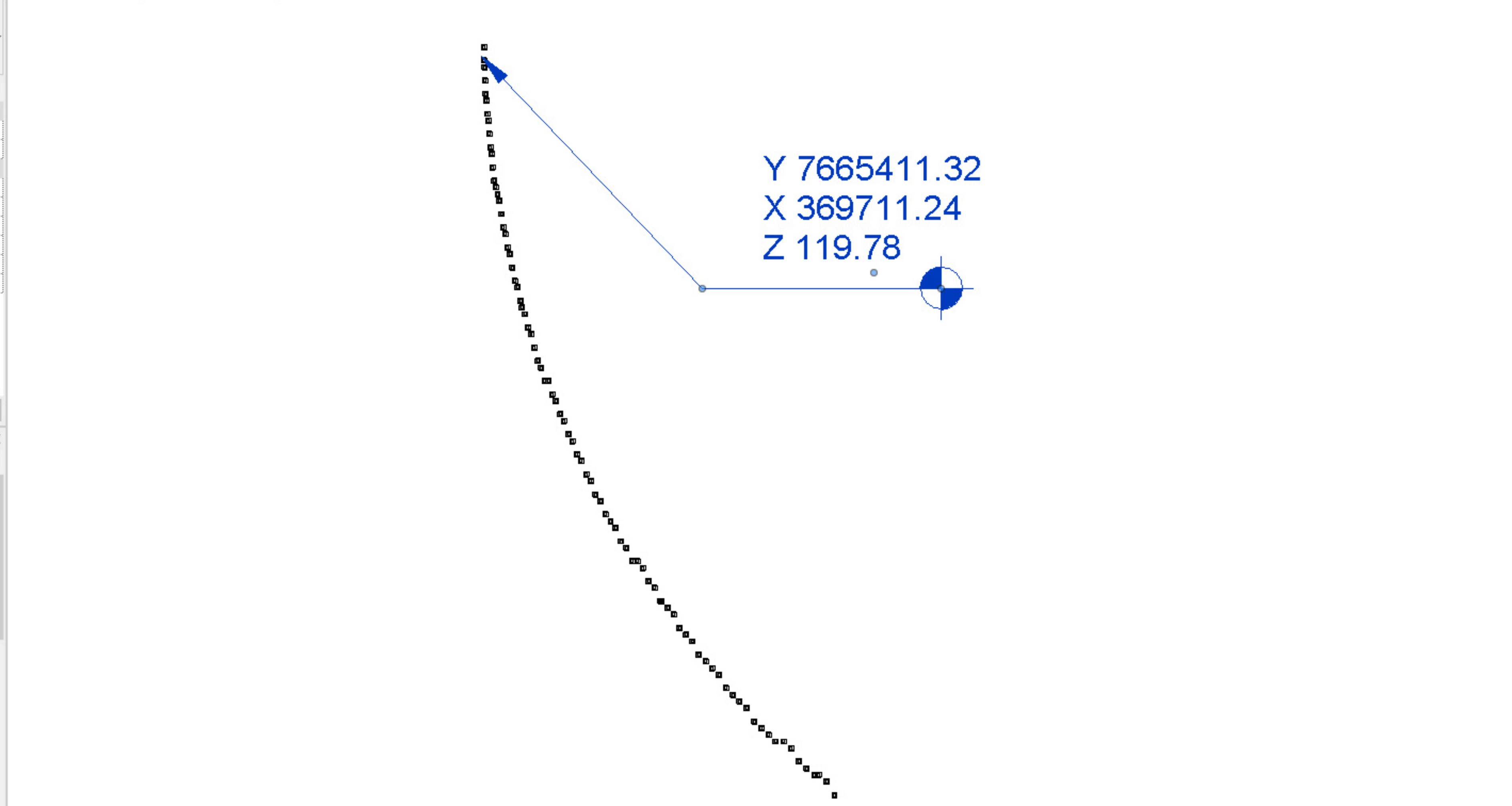
Texte

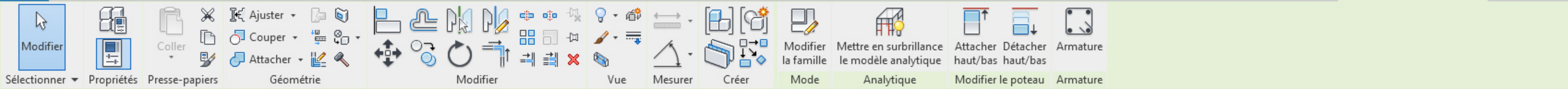
Préfixe de valeur supé...	
Suffixe de valeur supé...	
Préfixe de valeur inféri...	
Suffixe de valeur inféri...	
Préfixe de valeur d'élé...	
Suffixe de valeur d'élé...	

[Aide des propriétés](#) Appliquer

Arborescence du projet - Projet\_Piles de viaduc...

- Plans d'étage
  - Niveau 0
  - Niveau 1
  - Niveau 2
  - Plan Masse
- Plans de plafond
- Vues 3D
- Elévations
- Légendes
- Nomenclatures/Quantités (tout)
- Feuilles (tout)
- Familles
  - Appareils sanitaires
  - Canalisation
  - Canalisation souple
  - Chemins de câbles
  - Conduits
  - Éléments de détail
  - Escalier





Modifier | Poteaux porteurs  Se déplace avec les quadrillages

Propriétés Niveau 0 {3D} Niveau de réf. inférieur {3D} Avant Arrière Droite Gauche Plan Masse

**Propriétés**

Famille\_Pile de pont

Poteaux porteurs (1) Modifier le type

**Contraintes**

Marque d'emplace...	
Niveau de base	Niveau 0
<b>Décalage inférieur</b>	<b>119.9080</b>
Niveau supérieur	Niveau 1
Décalage supérieur	0.0000
Style de poteau	Vertical
Se déplace avec les ...	<input checked="" type="checkbox"/>

**Matériaux et finitions**

Matériau structurel

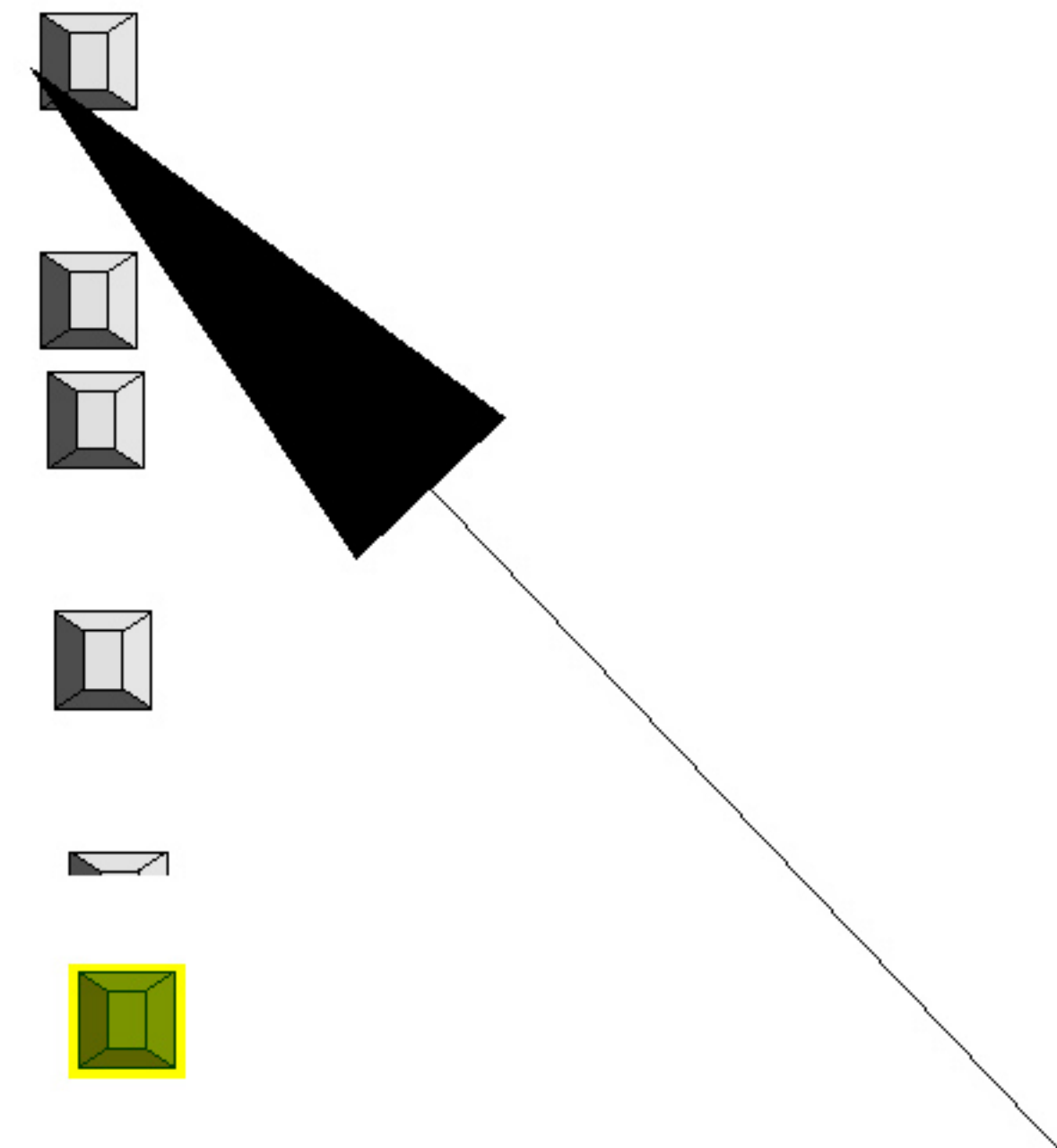
**Structure**

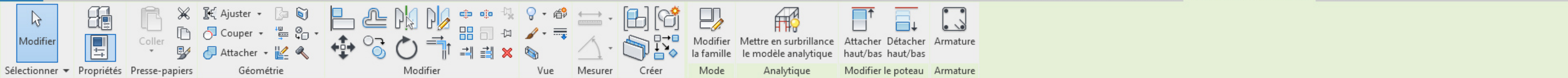
Activer le modèle an...	<input checked="" type="checkbox"/>
Enrobage d'armatur...	Enrobage d'armature...
Enrobage d'armatur...	Enrobage d'armature...
Enrobage d'armatur...	Enrobage d'armature...

[Aide des propriétés](#) Appliquer

Arborescence du projet - Projet\_Piles de viaduc...

- Plans d'étage
  - Niveau 0
  - Niveau 1
  - Niveau 2
  - Plan Masse
- Plans de plafond
- Vues 3D
- Elévations
- Légendes
- Nomenclatures/Quantités (tout)





Modifier | Poteaux porteurs  Se déplace avec les quadrillages

Propriétés Niveau 0 {3D} Niveau de réf. inférieur {3D} Avant Arrière Droite Gauche Plan Masse

**Propriétés**

Famille\_Pile de pont

Poteaux porteurs (1) Modifier le type

Contraintes

Marque d'emplace...	
Niveau de base	Niveau 0
Décalage inférieur	120.8970
Niveau supérieur	Niveau 1
Décalage supérieur	0.0000
Style de poteau	Vertical
Se déplace avec les ...	<input checked="" type="checkbox"/>

Matériaux et finitions

Matériau structurel

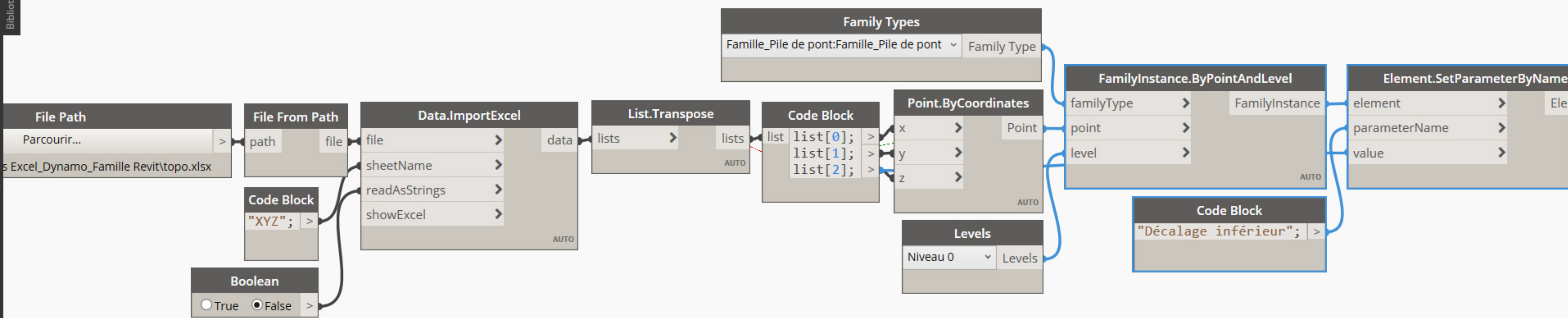
Structure

Activer le modèle an...

Y 7665411.32  
 X 369711.24  
 Z 119.78



Poteaux porteurs : Famille\_Pile de pont : Famille\_Pile de pont





Fichier

Accueil

Insertion

Mise en page

Formules

Données

Révision

Affichage

Aide

ACROBAT



Tableaux



Illustrations



Compléments

Graphiques  
recommandés

Graphiques



Cartes

Graphique croisé  
dynamique3D  
MapsGraphiques  
sparkline

Filtres



Liens

A1



fx

369711,486

	A	B	C	D	E	F	G	H	I
1	369711,486	7665411,572	119,783						
2	369711,509	7665410,572	119,808						
3	369711,542	7665409,573	119,833						
4	369711,586	7665408,574	119,858						
5	369711,640	7665407,575	119,883						
6	369711,705	7665406,577	119,908						
7	369711,780	7665405,580	119,933						
8	369711,866	7665404,584	119,958						
9	369711,962	7665403,589	119,983						
10	369712,069	7665402,594	120,008						
11	369712,186	7665401,601	120,033						
12	369712,314	7665400,609	120,058						
13	369712,452	7665399,619	120,083						
14	369712,600	7665398,630	120,108						
15	369712,759	7665397,643	120,133						
16	369712,929	7665396,657	120,158						
17	369713,108	7665395,673	120,183						
18	369713,298	7665394,692	120,208						

XYZ

